



ФЕДЕРАЛЬНАЯ СЛУЖБА  
ГОСУДАРСТВЕННОЙ СТАТИСТИКИ

# Строительная деятельность в Республике Мордовия



январь-февраль 2023 года



ФЕДЕРАЛЬНАЯ СЛУЖБА  
ГОСУДАРСТВЕННОЙ СТАТИСТИКИ  
ПО РЕСПУБЛИКЕ МОРДОВИЯ

# Строительная деятельность

Республика Мордовия

январь-февраль 2023 года

- 01 Объем работ, выполненных по виду деятельности «Строительство»
- 02 Структура объема работ по договорам строительного подряда
- 03 Строительство жилых домов
- 04 Индивидуальное жилищное строительство
- 05 Информация по регионам Приволжского федерального округа





# ОБЪЕМ РАБОТ, ВЫПОЛНЕННЫХ ПО ВИДУ ДЕЯТЕЛЬНОСТИ «СТРОИТЕЛЬСТВО»

ЯНВАРЬ-ФЕВРАЛЬ 2023 г.

В % К СООТВЕТСТВУЮЩЕМУ ПЕРИОДУ ПРЕДЫДУЩЕГО ГОДА

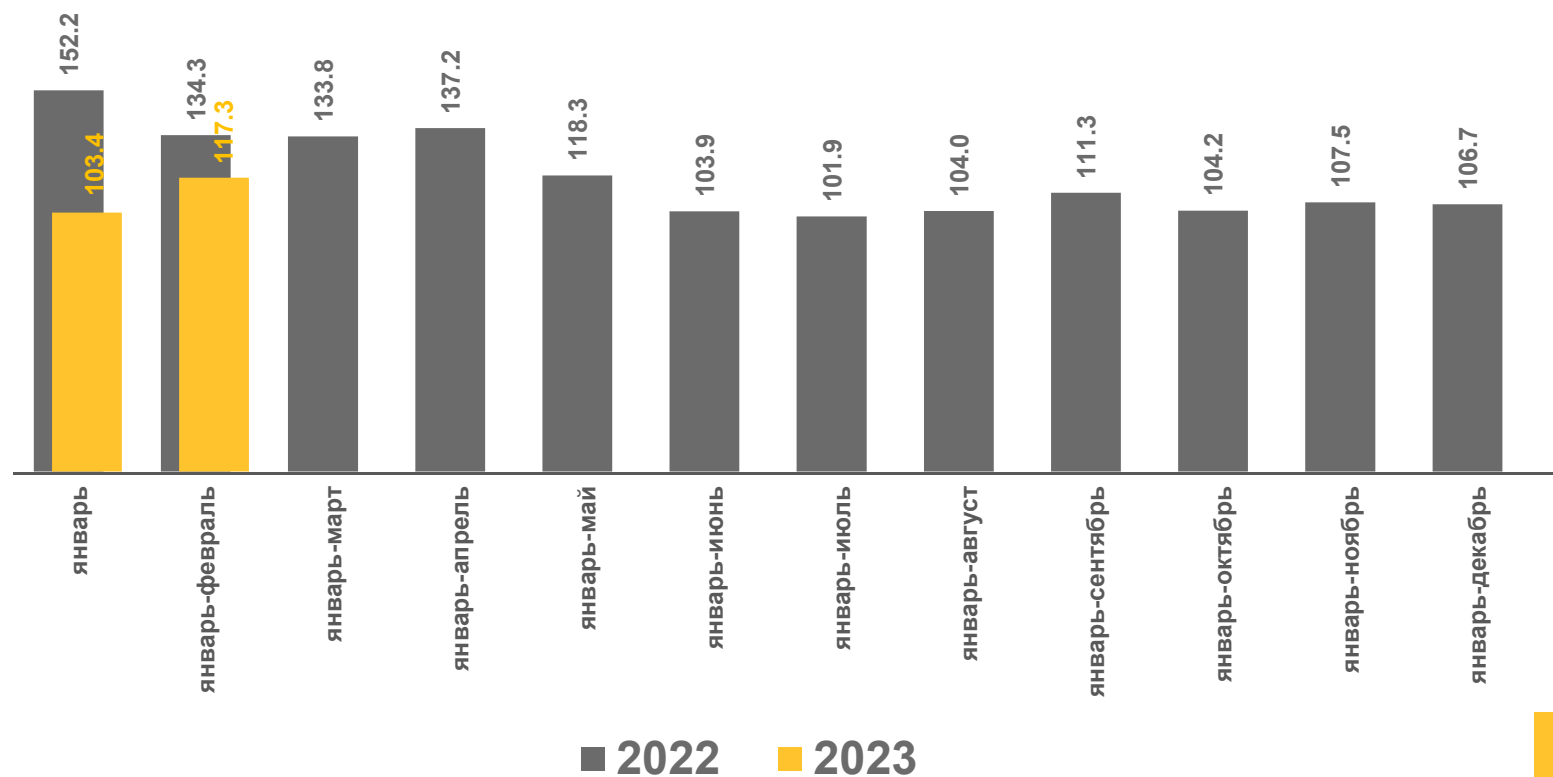
Объем работ, выполненных по виду деятельности «Строительство»

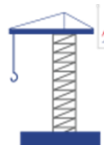
**2 358,7**

млн рублей

изменение, % к январю-февралю 2022 года

**117,3**





# ОБЪЕМ РАБОТ, ВЫПОЛНЕННЫХ ПО ВИДУ ДЕЯТЕЛЬНОСТИ «СТРОИТЕЛЬСТВО»

ФЕВРАЛЬ 2023 г.

Объем работ, выполненных по виду деятельности «Строительство»

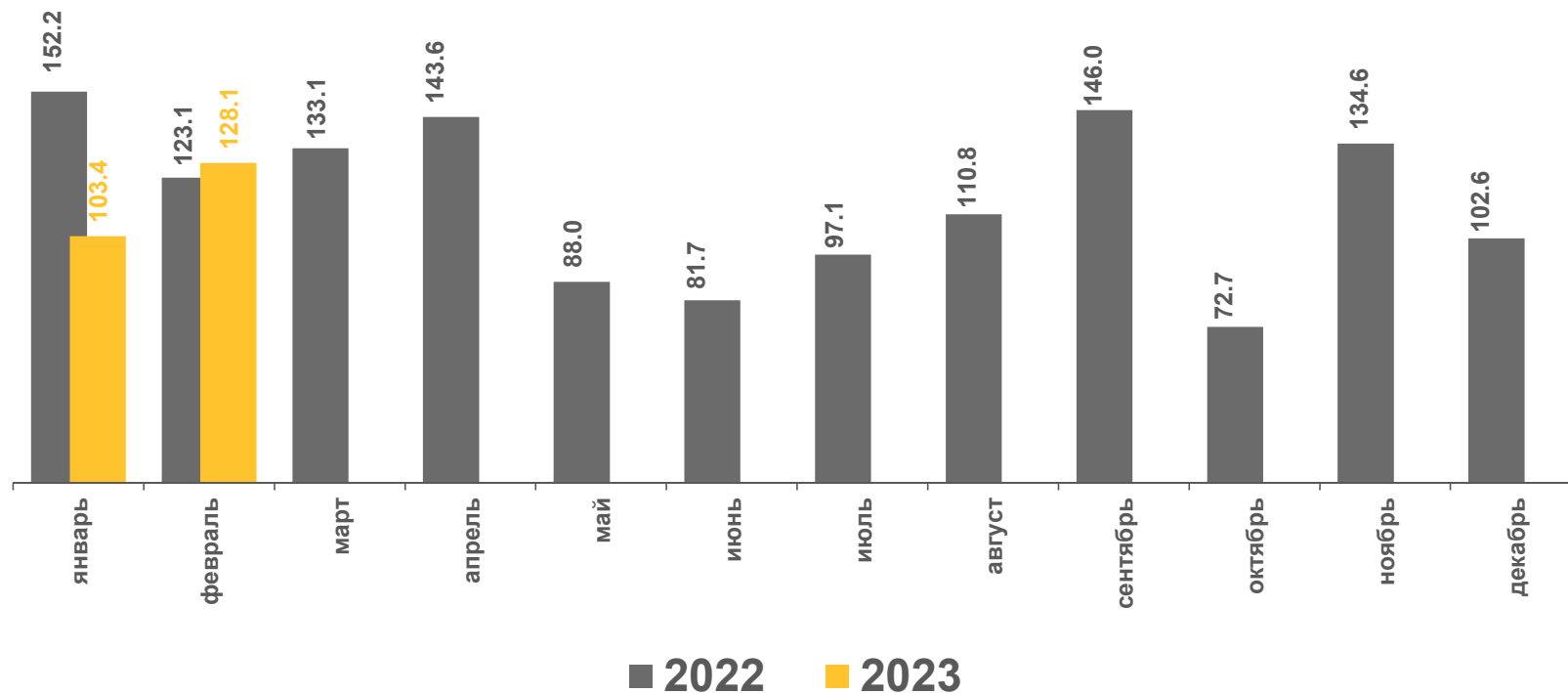
**1 452,2**

млн рублей

изменение, % к февралю 2022 года

**128,1**

В % К СООТВЕТСТВУЮЩЕМУ ПЕРИОДУ ПРЕДЫДУЩЕГО ГОДА





# СТРУКТУРА ОБЪЕМА РАБОТ ПО ДОГОВОРАМ СТРОИТЕЛЬНОГО ПОДРЯДА

ЯНВАРЬ-ФЕВРАЛЬ 2023 г.

Всего по Республике Мордовия **847,9** МЛН РУБ.



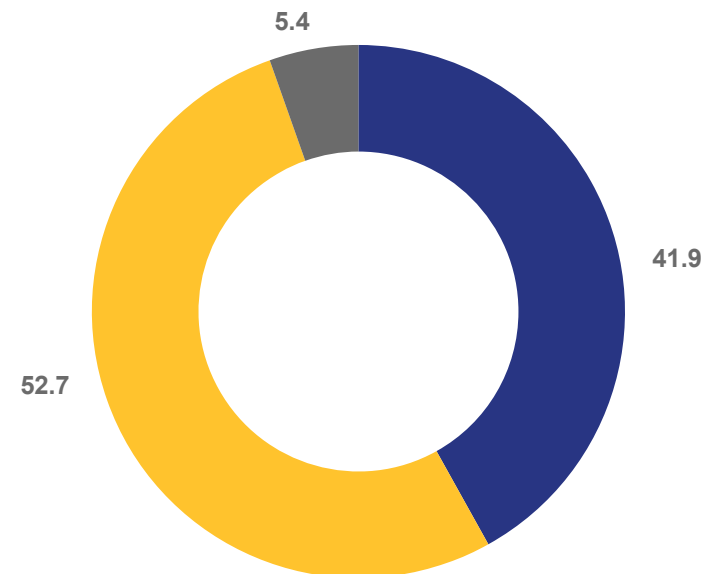
Строительство зданий **355,3** МЛН РУБ.



Строительство инженерных сооружений **446,5** МЛН РУБ.

Работы строительные специализированные **46,1** МЛН РУБ.

Структура объема работ по договорам строительного подряда (%)



- строительство жилых и нежилых зданий
- строительство инженерных сооружений
- работы строительные специализированные



# ОБЪЕМ РАБОТ, ВЫПОЛНЕННЫХ ПО ВИДУ ДЕЯТЕЛЬНОСТИ «СТРОИТЕЛЬСТВО» ПО РЕГИОНАМ ПРИВОЛЖСКОГО ФЕДЕРАЛЬНОГО ОКРУГА

ЯНВАРЬ-ФЕВРАЛЬ 2023 г.

Объем работ, выполненных собственными силами организациями ПФО по виду деятельности «Строительство»

**204 777,1**

млн рублей

изменение, %  
к январю-февралю 2022 года

**107,9**

В % К СООТВЕТСТВУЮЩЕМУ ПЕРИОДУ 2022  
В СОПОСТАВИМЫХ ЦЕНАХ



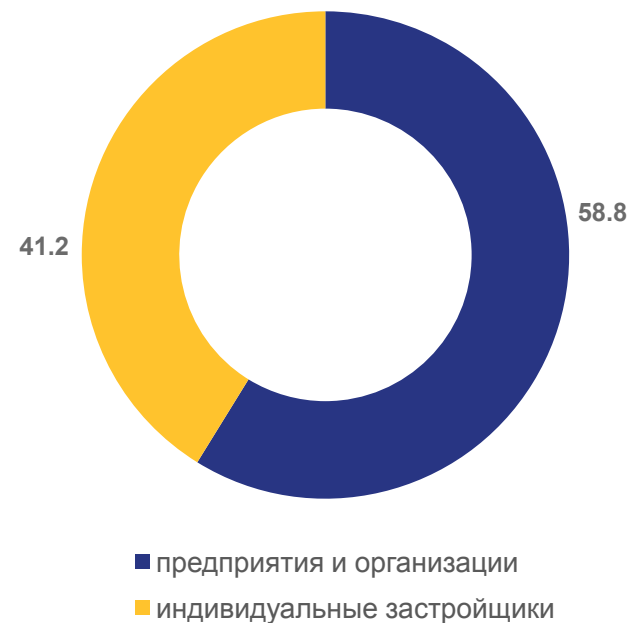


# СТРОИТЕЛЬСТВО ЖИЛЫХ ДОМОВ

ЯНВАРЬ-ФЕВРАЛЬ 2023 г.



Структура введенных жилых домов по категориям застройщиков (%)





# СТРОИТЕЛЬСТВО ЖИЛЫХ ДОМОВ

ЯНВАРЬ-ФЕВРАЛЬ 2023 г.

В % К СООТВЕТСТВУЮЩЕМУ ПЕРИОДУ ПРЕДЫДУЩЕГО ГОДА

Введено жилых зданий

**224**

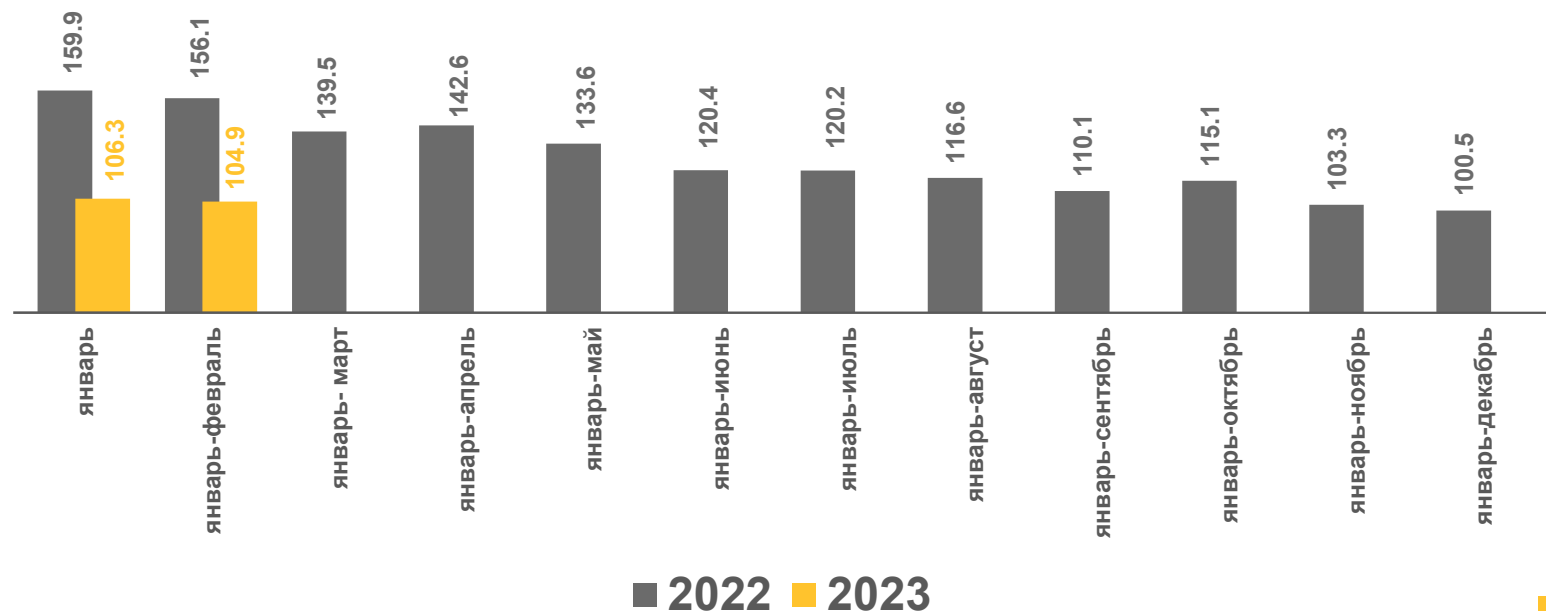
единицы

**79,0**

тыс. кв. м. общей площади  
жилых помещений

**104,9%**

к соответствующему периоду  
прошлого года







# ИНДИВИДУАЛЬНОЕ ЖИЛИЩНОЕ СТРОИТЕЛЬСТВО, ОСУЩЕСТВЛЯЕМОЕ НАСЕЛЕНИЕМ РЕСПУБЛИКИ МОРДОВИЯ

ЯНВАРЬ-ФЕВРАЛЬ 2023 г.

В % К СООТВЕТСТВУЮЩЕМУ ПЕРИОДУ ПРЕДЫДУЩЕГО ГОДА

Введено жилых зданий

**217**

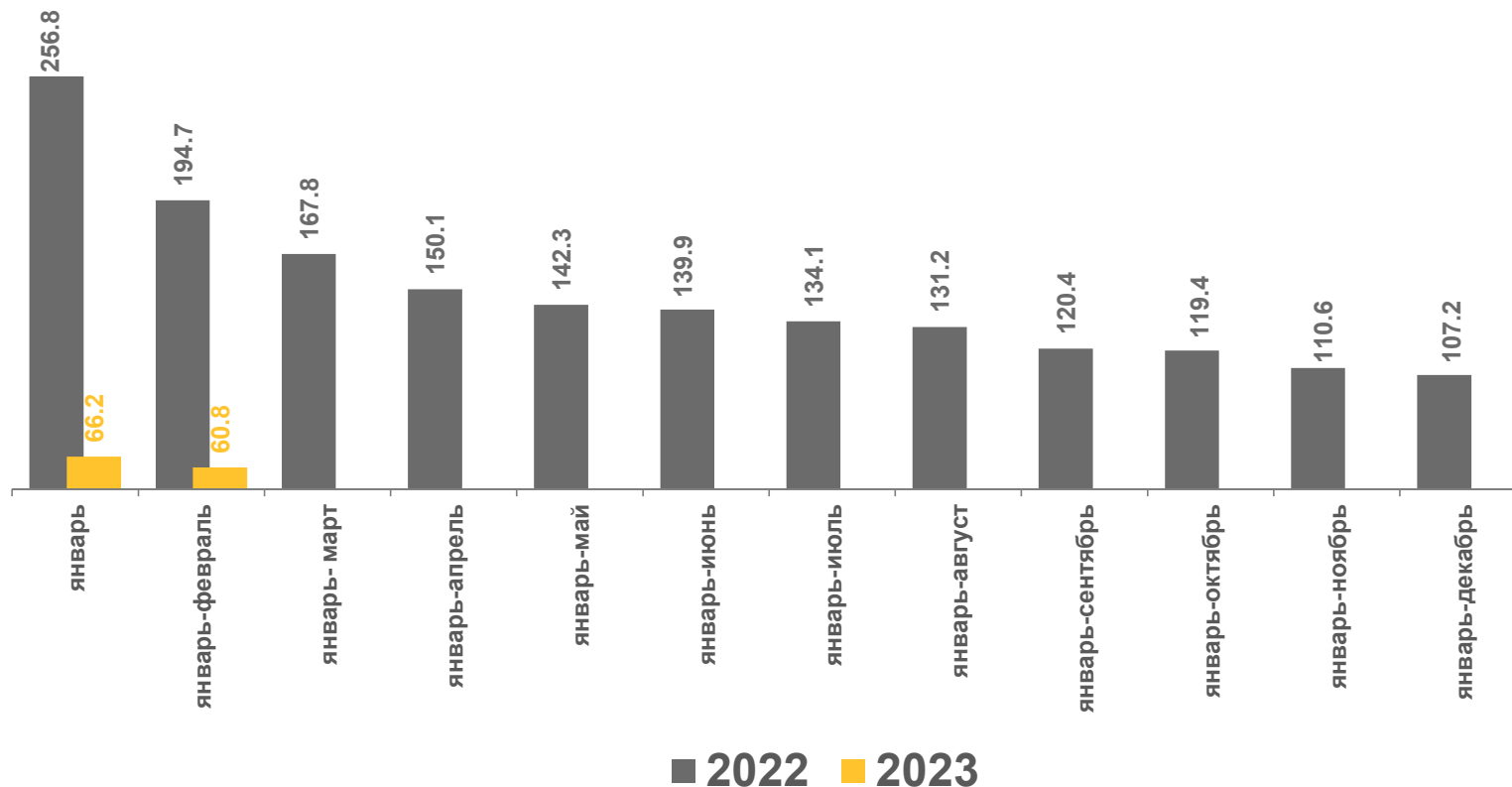
единиц

**32,6**

тыс. кв. м. общей площади  
жилых помещений

**60,8%**

к соответствующему  
периоду прошлого года



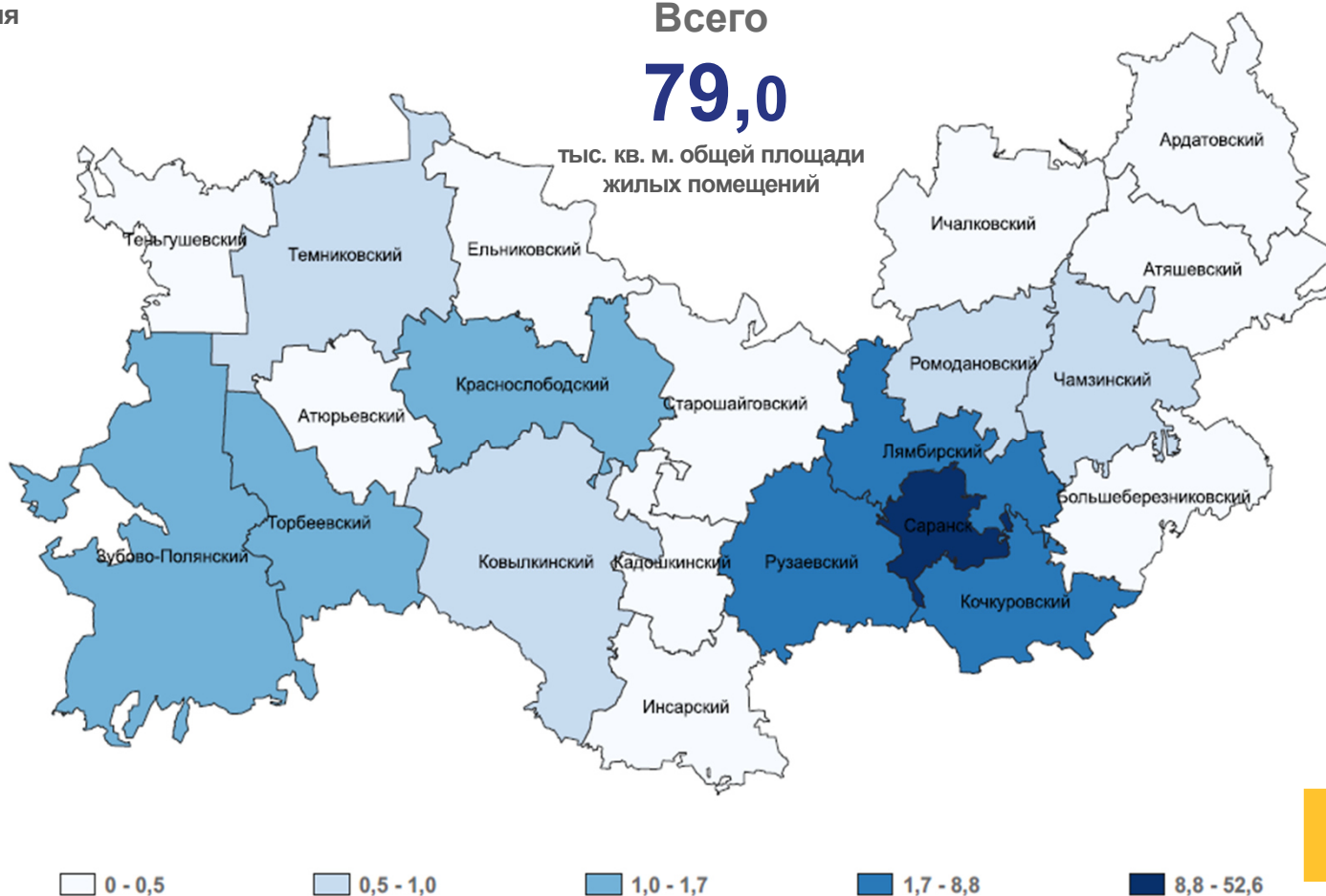
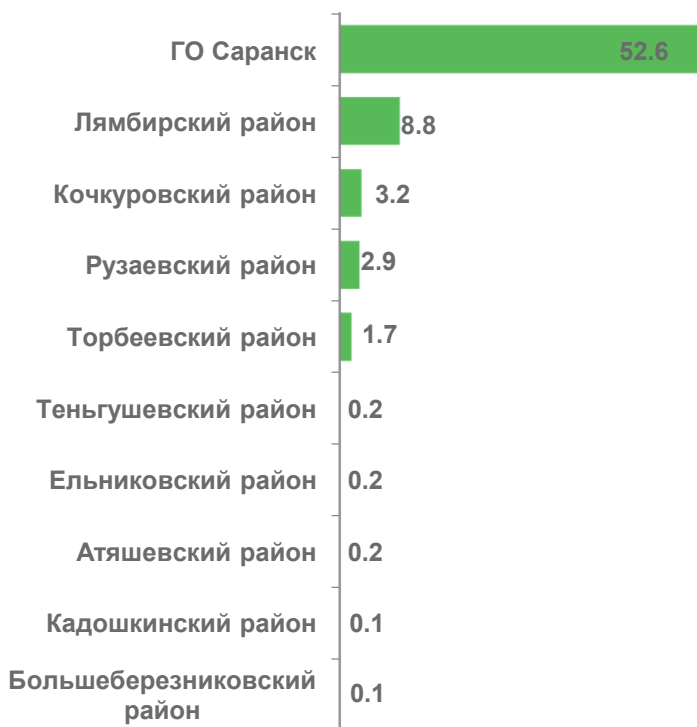


# СТРОИТЕЛЬСТВО ЖИЛЫХ ДОМОВ

ЯНВАРЬ-ФЕВРАЛЬ 2023 г., ТЫС. КВ. М. ОБЩЕЙ ПЛОЩАДИ ЖИЛЫХ ПОМЕЩЕНИЙ

Муниципальные образования Республики Мордовия с наибольшими и наименьшими значениями

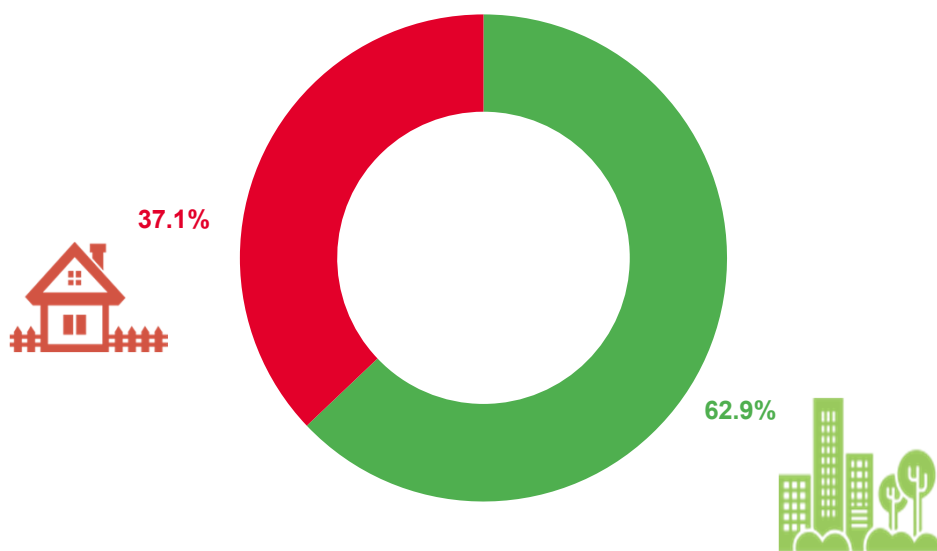
Всего  
**79,0**





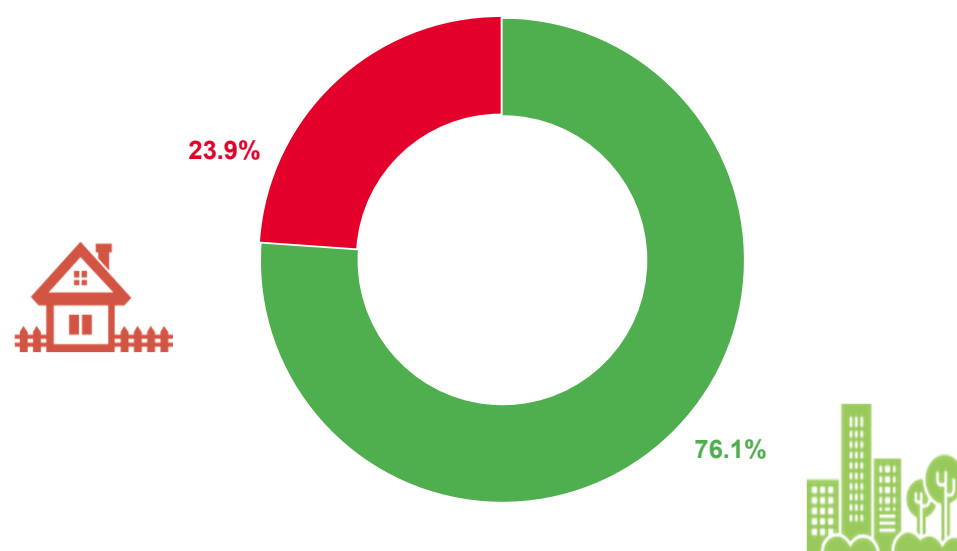
# СТРОИТЕЛЬСТВО ЖИЛЫХ ДОМОВ

ЯНВАРЬ-ФЕВРАЛЬ 2022 г.



○ Сельская местность

ЯНВАРЬ-ФЕВРАЛЬ 2023 г.



○ Городская местность



# ТЕМПЫ РОСТА (СНИЖЕНИЯ) ОБЪЕМОВ ЖИЛИЩНОГО СТРОИТЕЛЬСТВА ПО РЕГИОНАМ ПРИВОЛЖСКОГО ФЕДЕРАЛЬНОГО ОКРУГА

ЯНВАРЬ-ФЕВРАЛЬ 2023 г. К СООТВЕТСТВУЮЩЕМУ ПЕРИОДУ 2022 г., %

## Ввод общей площади жилых помещений



## Из общего объема - введено населением

